

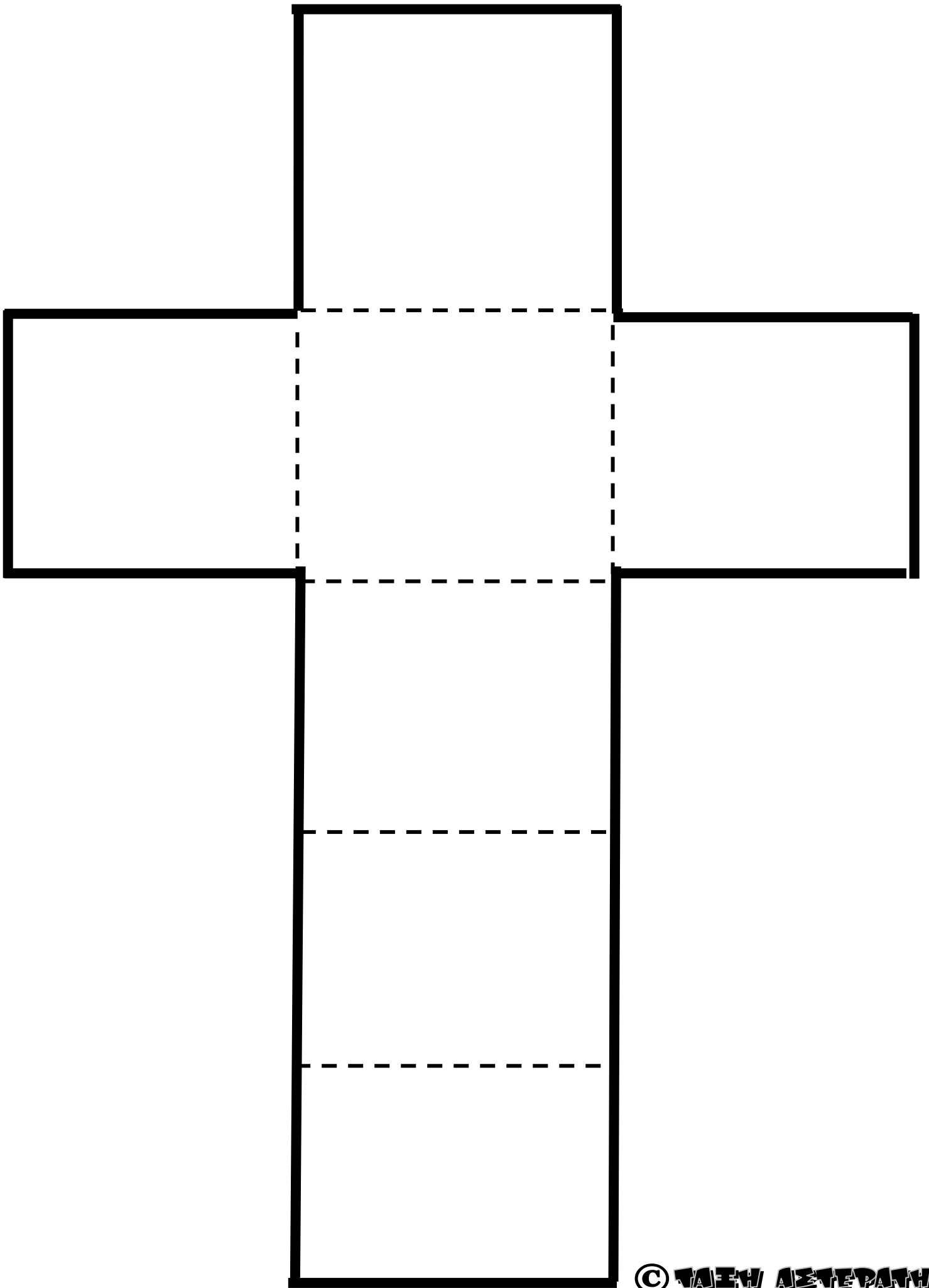
Η ΙΣΤΟΡΙΑ ΤΟΥ ΠΑΣΧΑ

ΤΑΞΗ ΑΣΤΕΡΑΤΩ




Μια απλή
κατασκευή για να
γνωρίσουμε την
ιστορία του Πάσχα
δημιουργικά.







Η ΙΣΤΟΡΙΑ ΤΟΥ ΠΑΣΧΑ





Στον Μυστικό Δείπνο ο Χριστός έφαγε με όλους τους μαθητές του. Ευλόγησε το ψωμί και το κρασί και το μοίρασε σε όλους λέγοντας πως αυτό είναι το σώμα και το αίμα του.

Ο Ιούδας ήταν ένας από τους 12 μαθητές του Χριστού. Ήταν αυτός που τον πρόδωσε για τριάντα ασημένια νομίσματα. Τον πρόδωσε δίνοντάς του ένα φιλί.

Στο Χριστό φέρθηκαν με μεγάλη σκληρότητα οι στρατιώτες. Μάλιστα τον ανάγκασαν να κουβαλήσει τον σταυρό πάνω στο Γολγοθά, στο βουνό που θα τον σταύρωναν.

Πάνω στο σταυρό ο Χριστός έζησε τις τελευταίες στιγμές ως άνθρωπος. Όταν πέθανε, ο ουρανός σκοτεινίασε και η γη τραντάχτηκε.

Τρεις μέρες μετά το θάνατό του ο Χριστός αναστήθηκε! Οι γυναίκες, που πήγαν να αλείψουν με μύρο το σώμα του, βρήκαν τον τάφο άδειο.




Όταν ο Χριστός μπήκε στα Ιεροσόλυμα, ο κόσμος τον υποδέχτηκε με μεγάλη χαρά στρώνοντας κλαδιά από βάγια στο δρόμο για να περάσει.

Το Πάσχα γιορτάζεται η Ανάσταση του Χριστού. Τη Μεγάλη εβδομάδα θυμόμαστε τα πάθη του Χριστού. Η εβδομάδα αυτή ονομάζεται και Εβδομάδα των Παθών.






**Η ΙΣΤΟΡΙΑ
ΤΟΥ
ΠΑΣΧΑ**





**Ο Μυστικός
Δείπνος**



**Η προδοσία του
Ιούδα**

**Ανεβαινοντας
τον Γολγοθά**



Η σταύρωση



**Η είσοδος στα
Ιεροσόλυμα**





Η Ανάσταση

Πάσχα

και

**Μεγάλη Βδομάδα ή
Βδομάδα των Παθών**

Η ΙΣΤΟΡΙΑ
ΤΟΥ
ΠΑΣΧΑ



A series of horizontal lines for writing, organized into four sections. The first section has 5 lines, the second has 5 lines, the third has 5 lines, and the fourth has 5 lines.



Ευχαριστώ πολύ που κατεβάσατε το αρχείο. Εύχομαι να φανεί χρήσιμο και διασκεδαστικό!

Πλησιάζοντας στο Πάσχα καλό είναι να αναφερθούμε και στην ιστορία του καθώς και στο τι γιορτάζουμε. Χρησιμοποιώντας λοιπόν μια ιδέα που βρήκα [εδώ](#) μετέτρεψα την αγγλική εκδοχή σε ελληνική. Την έχω κάνει διαβαθμισμένης δυσκολίας ώστε ο καθένας να επιλέξει αυτήν που ταιριάζει περισσότερο στο τμήμα του. Επίσης είναι μια ευχάριστη δραστηριότητα για το σπίτι τις ημέρες της Μεγάλης Εβδομάδας. Μπορείτε να βρείτε τον τρόπο εργασίας για την κατασκευή στο blog μου!

Επιτρέπεται η προσωπική χρήση (στο σπίτι ή στην τάξη), αλλά όχι η αποσπασματική του δημοσίευση (δεν επιτρέπεται να δημοσιεύσετε το υλικό -ολόκληρο ή απόσπασμα- ως δικό σας). Τα κείμενα, τα αρχεία και οι φωτογραφίες που έχουν την υπογραφή του **blog** είναι πνευματική ιδιοκτησία του <https://taksiasterati.blogspot.gr/>, η οποία προστατεύεται βάσει του Ν2121/1993 περί πνευματικής ιδιοκτησίας. Μπορείτε να δημοσιεύετε το σύνδεσμο του αρχείου (link) αναφέροντας πάντοτε την πηγή. Ευχαριστώ πολύ που σέβεστε τον κόπο και τη δουλειά μου!

Χατσίκου Ιωάννα



Για περισσότερες ιδέες και υλικό παρακολουθήστε μας:



<https://taksiasterati.blogspot.gr/>



<https://www.facebook.com/taksiasterati/>



<https://www.teacherspayteachers.com/Store/Taksi-Asterati>

© ΤΑΞΗ ΑΣΤΕΡΑΤΗ